

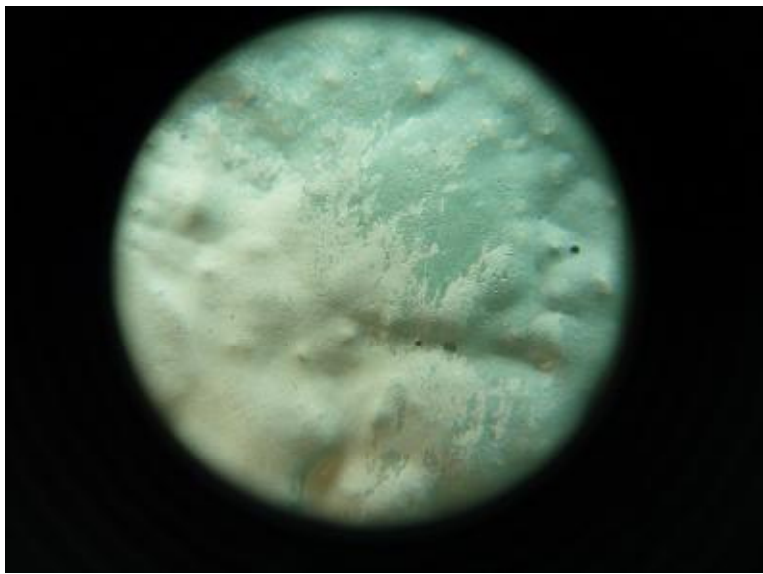





以下の写真は、極端な薄塗り(手抜き工事)と、他社塗料との混合塗りがなされた調査結果の写真である

現況写真	場所	東側	撮影日 2009.08.24
	部位	各階外壁	
			備考・説明 木造モルタル壁 塗り替え; 2003.2 使用塗剤 *SK化研; クリーンマイルドウレタン 混合された塗剤 *ロックペイント社; エバーロックウレタン
現況写真	場所	2階 北側	撮影日 2009.08.24
	部位	外壁(窓周囲)	
			備考・説明 部分劣化による変色(斑点)が東側と北側の外壁全般に見られる
現況写真	場所	1階 東側	撮影日 2009.08.24
	部位	外壁(窓付近)	
			備考・説明 同上

現況写真	場所	2階 北側	撮影日 2009.08.24
	部位	外壁(妻壁)	
			備考・説明 部分的な劣化による変色(斑点)が外壁全般に見られる
現況写真	場所	1階 北側	撮影日 2009.08.24
	部位	外壁(幕板付近)	
			備考・説明 同上
現況写真	場所	1階 東側	撮影日 2009.08.24
	部位	外壁(幕板付近)	
			備考・説明 矢印部は明らかに刷毛塗りの痕跡である 写真のような斑点は、塗り替え後4年目からはっきりと現われてきたものである

現況写真	場所	2階 北側	撮影日 2009.08.24
	部位	外壁(幕板付近)	
			備考・説明 部分劣化(斑点)の状態
現況写真	場所	1階 西側	撮影日 2009.06.04
	部位	外壁(基礎付近)	
			備考・説明 同上
現況写真	場所	1階 東側	撮影日 2009.06.04
	部位	上段	
			備考・説明 劣化している部分をルーペにより拡大した写真 刷毛塗りの痕跡である

現況写真	場所	南側	撮影日 2009.06.04
	部位	外壁(幕板付近)	
			<p>備考・説明</p> <p>通常の1/3~1/2の厚みしか塗装されておらず、劣化や変色につき著しいムラが見られる(矢印部)</p>
現況写真	場所	南側	撮影日 2009.06.04
	部位	外壁(幕板付近)	
			<p>備考・説明</p> <p>北側と東側の外壁の劣化は経年的な劣化と思われるが、写真のように西面と南面は極端な薄塗りの為、著しい変色(劣化)が認められる</p>
現況写真	場所	南側	撮影日 2009.06.04
	部位	外壁(幕板付近)	
			<p>備考・説明</p> <p>写真は矢印部を布により拭き取り、変色(劣化)の度合いを比較したもの</p> <p>以上のような著しい劣化の事象は、塗り替え後4年目からはっきりと現われてきた。</p> <p>以上、説明写真12枚 KJS</p>